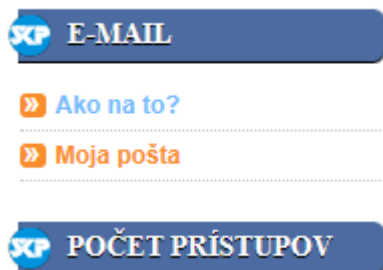


Ako používať webmail skp-trnava.sk

V hlavnom menu stránky na ľavej strane dole kliknite na „Moja pošta“.



Otvorí sa nové okno, kde zadajte „Meno používateľa“ a „Heslo“.

The image shows a login form for WebHouse Webmail. At the top center is the 'webhouse' logo, which consists of a stylized blue and green icon above the text 'webhouse'. Below the logo are two input fields. The first field has a person icon on the left and the placeholder text 'Meno používateľa'. The second field has a lock icon on the left and the placeholder text 'Heslo'. Below these fields is a large teal button with the text 'PRIHLÁSIŤ' in white. At the bottom of the form, there is a link that says 'WebHouse Webmail • Podpora'.


Ako meno používateľa uveďte celú vašu e-mailovú adresu (viď. príklad nižšie).


Ako heslo uveďte číslo vášho preukazu člena ŠKP, poprípade vami zvolené posledné platné heslo.

Kliknite na "Prihlásiť".

Na zabezpečenie ochrany vašej e-mailovej pošty vám odporúčame vykonať zmenu prístupového hesla. (viď. nižšie)







PRIHLÁSIŤ

WebHouse Webmail • [Podpora](#)

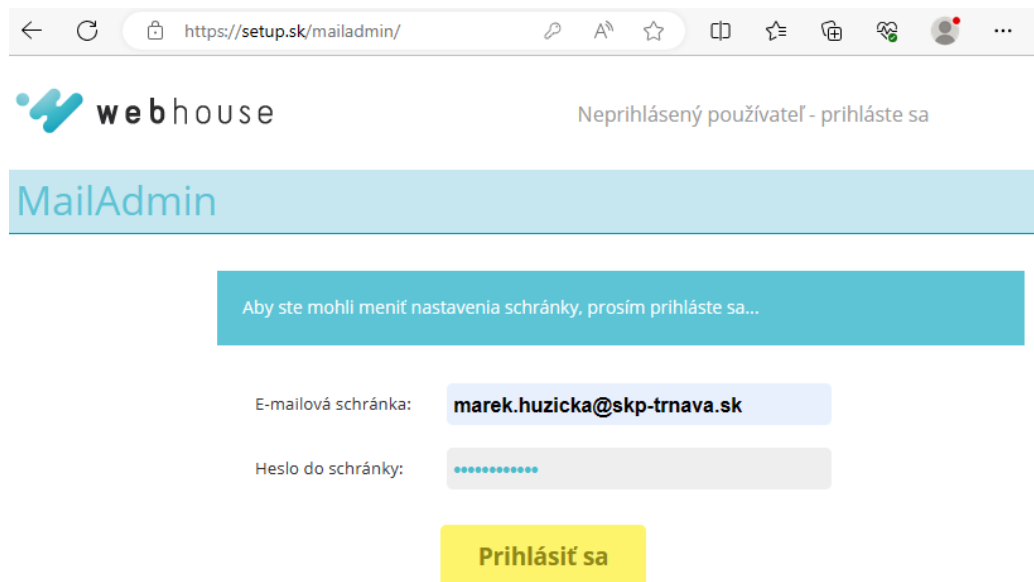
Otvorí sa prostredie webmailu.

The screenshot shows the WebHouse Webmail interface. The top navigation bar includes the user's email address, 'marek.huzicka@skp-trnava.sk', and various action icons like 'Výber', 'Konverzácie', 'Možnosti', and 'Obnoviť'. The main area is divided into three columns: a left sidebar with navigation options like 'Doručená pošta', 'Koncepty', 'Odoslané', 'Nevyžiadaná pošta', and 'Kôš'; a central search and message list area with a search bar and a list of messages; and a right pane for message details, which currently displays a large placeholder icon. The bottom status bar shows 'Správy: 1 - 2, z 2' and a page number '1'.

Hotovo.

Zmena hesla

kliknite na link <https://setup.sk/mailadmin/> a prihláste sa ako do mailu.



← ↻ <https://setup.sk/mailadmin/> 🔍 A ☆ 📄 ⌵ 🗄️ 🌐 🧑 ...

webhouse Neprihlásený používateľ - prihláste sa

MailAdmin

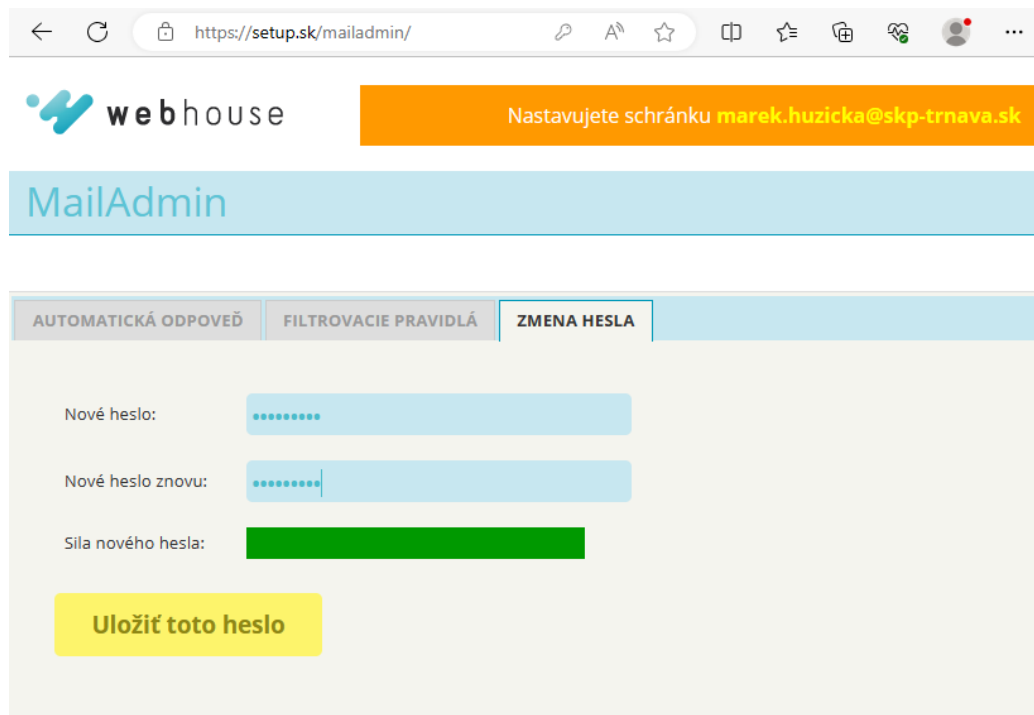
Aby ste mohli meniť nastavenia schránky, prosím prihláste sa...

E-mailová schránka:

Heslo do schránky:

Prihlásiť sa

Kliknite na záložku „Zmena hesla“, zadajte si nové heslo a kliknite na „Uložiť toto heslo“.



← ↻ <https://setup.sk/mailadmin/> 🔍 A ☆ 📄 ⌵ 🗄️ 🌐 🧑 ...

webhouse Nastavujete schránku **marek.huzicka@skp-trnava.sk**

MailAdmin

AUTOMATICKÁ ODPOVEĎ | FILTRVACIE PRAVIDLÁ | **ZMENA HESLA**

Nové heslo:

Nové heslo znovu:

Sila nového hesla:

Uložiť toto heslo

Hotovo.